

Küsitluse nimi	Hea Hinnavaatluse külastaja!
Küsitlus saadetud	0
Vastuseid saadud	5582
Raporti kuupäev	31.08.2009 21:50

1. Lehekülg

2. Lehekülg

1. Kui sageli külastad Hinnavaatlust või foorumit?

Vastus		Suhe	Kokku
Mitu korda päevas		25%	1401
Iga päev korra		14%	780
3-4 korda nädalas		20%	1141
Vähemalt 1 kord nädalas		18%	1021
1-2 korda kuus		15%	830
Vähem kui kord kuus		7%	409
		100%	5582

2. Kumba kasutad/külastad rohkem?

Vastus		Suhe	Kokku
www.hinnavaatlus.ee		38%	2095
foorum.hinnavaatlus.ee		36%	2028
Mõlemat enam-vähem võrdselt		26%	1459
		100%	5582

3. Mis eesmärgil külastad Hinnavaatlust? (Vali sobivad variandid)

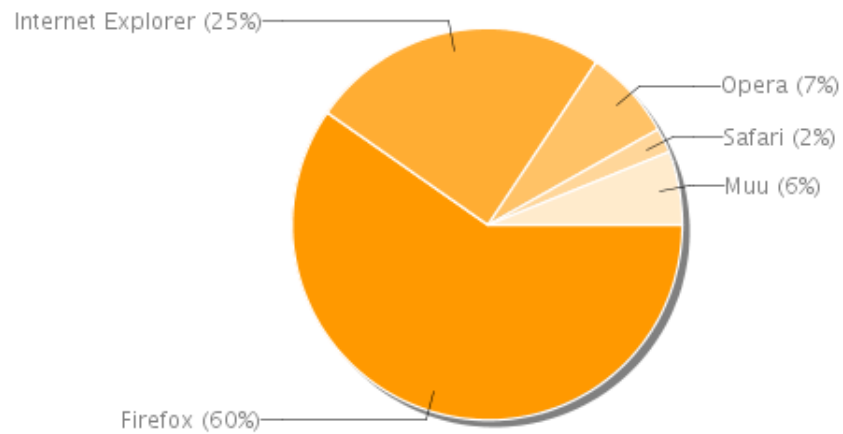
Vastus		Suhe	Kokku
Olla kursis turuhindadega		22%	3379
Leida sobiva hinnaga sobiv toode		28%	4245
Osaleda foorumis		14%	2073
Osaleda ärifoorumis		10%	1503
Lugeda uudiseid ja ülevaateid		22%	3276
Vaba Mikrofon foorum		4%	544
		100%	15020

4. Milliste toodete hindu otsid Hinnavaatlusest?

Vastus	Harva	Mõnikord	Sageli
Arvutustehnika (Sülearvutid, arvutikomponendid)	380	1715	3487
Koduelektronika (Audio- videotehnika, LCD-TV)	2340	2418	824
Fototehnika	3100	1724	758
HV ärifoorumist kõikvõimalik (kasutatud) tehnika	2654	1550	1378
Kokku	8474	7407	6447
Kokku %	38 %	33 %	29 %

3. Lehekülg

5. Millist internetibrauserit sa peamiselt kasutad Hinnavaatluse kasutamisel?



6. Kas Hinnavaatluse ärifoorum on aastal 2008 (peale autentimiskohustust ja anonüümsete äriteemade lõpetamist) muutunud turvalisemaks?

Vastus	Suhe	Kokku
Jah, päris kindlasti	27%	1488
Pigem jah	27%	1481
Pole kindel, ei oska vastata	46%	2565
Ei	1%	48
	100%	5582

4. Lehekülg

7. Kas kasutate või oled kasutanud ärifoorumi tasulisi teenuseid?

Vastus		Suhe	Kokku
JAH		24%	1357
EI		76%	4225
		100%	5582

8. Kuidas hindate foorumi moderaatorite tööd?

Vastus		Suhe	Kokku
Täiesti rahul		39%	2198
Üldiselt rahuldav		30%	1697
Ei osale foorumis või ei oska seisukohta võtta		29%	1637
Ebarahuldav		1%	50
		100%	5582







5. Lehekülg

9. Kuidas iseloomustad oma rahulolu?






Vastus	Ebarahuldav	Rahuldav	Täiesti rahul
Hinnavaatlusega	55	2069	3458
Hinnavaatluse foorumiga	74	2220	3288
Hinnavaatluse ärifoorumiga	155	2916	2511
HV toimetuse ja moderaatoritega	84	2782	2716
Kokku	368	9987	11973
Kokku %	2 %	45 %	54 %

6. Lehekülg



10. Kuidas leidsid tee Hinnavaatlusse? (Vali kõik sobivad variandid)






Vastus		Suhe	Kokku
Sõbra/tuttava kaudu (sõber/tuttav rääkis ja/või arvutis oli Hinnavaatluse lehekülg lahti)		34%	2548
Nägin bannerreklaami ja sealtkaudu leidsin tee Hinnavaatlusse		5%	399
Mõnes artiklis mainiti Hinnavaatlust		9%	684
Koolis või töökohas räägiti Hinnavaatlusest		8%	576
Otsingumootori kaudu		17%	1273
Ei mäleta täpselt		27%	2043
		100%	7523




11. Kas oled tähele pannud Hinnavaatluse reklaame? (Vali kõik sobivad variandid)




Vastus		Suhe	Kokku
Jah, olen kuulnud Hinnavaatluse reklaami raadios		12%	769
Jah, olen näinud Hinnavaatluse reklaami ühistranspordis		3%	208
Jah, olen näinud Hinnavaatluse bannerreklaami mõnes portaalis		26%	1728
Jah, olen märganud Hinnavaatluse logoga esemeid kasutavaid/kandvaid HV kasutajaid		19%	1244
Ei ole näinud ega kuulnud		40%	2628
		100%	6577

7. Lehekülg

12. Sugu			
Vastus		Suhe	Kokku
Mees		92%	5147
Naine		8%	436
		100%	5583








13. Vanus			
Vastus		Suhe	Kokku
Alla 18		8%	453
18-25		39%	2195
26-35		31%	1704
36-45		14%	792
45+		8%	439
		100%	5583

14. Kas oled foorumis ID-kaardiga autenditud?			
Vastus		Suhe	Kokku
Jah		25%	1394
Veel mitte, aga plaanin seda teha		36%	2006
Ei, pole plaanis seda teha		39%	2183
		100%	5583



15. Kas oled eraisik või esindad firmat?			
Vastus		Suhe	Kokku
Eraisik (õpilane, praktikant, kodune)		69%	3876
Olen IT-alase firma töötaja või esindaja		12%	658
Olen mitte IT-alase firma töötaja või esindaja		19%	1049
		100%	5583

8. Lehekülg

16. Eriala/Põhitegevus

Vastus		Suhe	Kokku
Ettevõtja		7%	418
Kõrgastme juht		1%	57
Keskastme juht		10%	538
Oskustööline/spetsialist		46%	2545
Lihttööline		8%	438
Õpilane		27%	1526
Praktikant		1%	60
		100%	5582

17. Kas oled programmeerija?

Vastus		Suhe	Kokku
JAH		12%	647
EI		88%	4935
		100%	5582

9. Lehekülg

18. Kuu sissetulek neto

Vastus		Suhe	Kokku
puudub		17%	949
kuni 5000 EEK		9%	501
5001-10 000 EEK		18%	978
10 001-15 000 EEK		22%	1222
üle 15 000 EEK		12%	674
üle 25 000 EEK		3%	195
ei soovi avalikustada		19%	1063
		100%	5582

19. Kas otsustad tööalaselt IT ostude üle?

Vastus		Suhe	Kokku
JAH		25%	1408
EI		75%	4174
		100%	5582

20. Kui vastasite eelmisele küsimusele "Jah", siis millises ulatuses?

Vastus		Suhe	Kokku
vähem kui 50 000 EEK aastas		43%	709
51 000 – 200 000 EEK aastas		14%	229
200 001 – 500 000 EEK aastas		4%	65
500 001 – 1 milj. EEK aastas		2%	35
rohkem kui 1 milj. EEK aastas		2%	36
ei soovi avalikustada		35%	578
		100%	1652